

Magazyn Lokalny

EGZEMPLARZ BEZPŁATNY
wydanie 7 • wrzesień 2016
ISSN: 2391-6907

Korony Sądeckiej

www.lgdkoronasadecka.pl • stowarzyszenie@lgdkoronasadecka.pl • ul. Papińska 2, 33-395 Chelmiec • tel. 18 414 56 55 • kom. 660 675 601



LOKALNA STRATEGIA ROZWOJU 2014-2020



„Europejski Fundusz Rolny na rzecz Rozwoju Obszarów Wiejskich: Europa inwestująca w obszary wiejskie”, Instytucja Zarządzająca PROW 2014-2020 – Minister Rolnictwa i Rozwoju Wsi
Publikacja opracowana przez: LGD „KORONA SĄDECKA”, współfinansowana ze środków Unii Europejskiej w ramach działania „Wsparcie dla rozwoju lokalnego w ramach inicjatywy LEADER” PROW 2014-2020

SPIS TREŚCI

WSTĘP	3
Z BIEŻĄCEJ DZIAŁALNOŚCI	4
• Jak będziemy wspierać obszar 4 gmin w nowej perspektywie – wywiad z prezesem LGD „KORONA SĄDECKA”	4
• Czy powstaną centra turystyczno-rekreacyjne korony sądeckiej?	5
• Lokalna Strategia Rozwoju 2014-2020	6
• Dotacje LGD „KORONA SĄDECKA” krok po kroku	8
• Jak bawili się mieszkańcy obszaru LGD na imprezach lokalnych	11
• Bajkowa Kraina – niezwykle miejsce dla dzieci	12
• Przystanek Maluszka – tu warto być!	13
• Kącik praktycznej pani	14
WYDARZENIA SPOŁECZNO-KULTURALNE	14
• Andrzejkki wczoraj i dziś	14
• Zabytkowe mogiły w naszych gminach	16
• Zaproszenie na imprezy lokalne w IV kwartale	17
SMAKI KORONY SĄDECKIEJ	19
• Ketchup z cukinii – KGW Ptaszkowa	19
• Dżem z dyni i jabłek – KGW Binczarowa	20
• Sałatka curry – KGW Binczarowa	20
• Buraczki z papryką (do słoików) – KGW Mszalnica	21
• Na wesoło	21
KRZYŻÓWKA Z KORONĄ SĄDECKĄ	22
PLAN LEKCJI	okł. III, okł. IV



MAGAZYN LOKALNY KORONY SĄDECKIEJ

Wydawca: LGD „KORONA SĄDECKA”

Adres redakcji: ul. Papieska 2, 33-395 Chełmiec

Redaktor naczelny: Magdalena Dąbrowska

Kolegium redakcyjne: Zespół LGD „KORONY SĄDECKIEJ”

Zdjęcia: archiwum LGD „KORONA SĄDECKA”

Wydano: Chełmiec, wrzesień 2016

Skład, druk: Drukarnia GOLDRUK Wojciech Golachowski

Numer: 7 (wrzesień 2016) • Nakład: 6000 szt.

Szanowni Państwo, Drodzy Czytelnicy.

Z wielką satysfakcją wznawiamy wydawanie „Magazynu Lokalnego Korony Sądeckiej”. Rozpoczynamy kolejny etap rozwoju naszego obszaru. Będzie to możliwe dzięki pozyskaniu znaczącej puli środków na wdrażanie Lokalnej Strategii Rozwoju. Niniejszy numer w dużej mierze poświęciliśmy właśnie przedmiotowej strategii oraz warunkom pozyskania wsparcia finansowego za pośrednictwem Korony Sądeckiej.

Na ten moment czekaliśmy wszyscy: niecierpliwiły się gminy, stowarzyszenia, przedsiębiorcy, osoby fizyczne, instytucje kultury. Dzisiaj, oficjalnie, z nieukrywaną radością, możemy napisać: STARTUJEMY! Z doświadczenia wiemy, że sukces zależy od wspólnego wysiłku, stąd zachęcamy do współpracy wszystkie podmioty działające na terenie gmin: Chelmec, Grybów, Kamionka Wielka oraz Miasta Grybów.

W niniejszym wydaniu, oprócz wspomnianych już informacji związanych z nową perspektywą finansową, zaprezentujemy Państwu relacje, ale też zapowiedzi wydarzeń społeczno-kulturalnych. Przypomnimy jak bawiły się nasze babcie w andrzejkowy wieczór, zaproponujemy wróżby i ciekawe zabawy, spośród których każdy znajdzie coś dla siebie.

W związku ze zbliżającym się Świętem Niepodległości, a wcześniej dniem Wszystkich Świętych, nie zabraknie refleksji na temat pobliskich cmentarzy wojennych z I i II wojny światowej. Ponadto kontynuujemy bardzo popularny, nie tylko wśród Czytelniczek, blok kulinarny, z wyśmienitymi przepisami niezawodnych Kół Gospodyń Wiejskich. Nie zabraknie również konkursów z nagrodami.

Wyrażamy nadzieję, że te i wiele innych atrakcji, uczynią nasz Magazyn wartościowym źródłem informacji.

Zespół LGD „Korony Sądeckiej”

Wywiad z prezesem LGD „KORONA SĄDECKA”

Na wstępie nowej perspektywy z pewnością możemy stwierdzić, że LGD „Korona Sądecka” stała się elementem lokalnej społeczności. Zrealizowane w latach 2009-2015 projekty przyczyniły się do wielu pozytywnych zmian na terenie gmin Chełmiec, Grybów, Kamionka Wielka. Stare porzekadło mówi, że „apetyt rośnie w miarę jedzenia”. O tych apetytach i nie tylko rozmawiamy z Prezesem LGD – Panem Marcinem Bulanda.



Przed LGD kolejny okres programowania, a tym samym nowe wyzwania. Czy jesteście Państwo na nie przygotowani?

Tak, dziś mogę powiedzieć że właściwie przepracowaliśmy okres przejściowy pomiędzy „starym” a „nowym” PROW-em. Przy współudziale mieszkańców obszaru LGD opracowaliśmy Lokalną Strategię Rozwoju, mamy przygotowany budżet i harmonogram naborów, zatrudniliśmy specjalistów ds. wdrażania LSR, nadaliśmy nowy kształt naszej stronie internetowej, a wszystko po to aby właściwie i zgodnie z wytycznymi rozpocząć kolejny okres programowania.

W jaki sposób mógłby Pan zachęcić mieszkańców obszaru LGD do aktywnego włączenia się w realizację Lokalnej Strategii Rozwoju?

Mieszkańców nie trzeba zachęcać, ponieważ ludzie naprawdę są teraz kreatywni i szukają środków do realizacji swoich pomysłów. Aktywnie uczestniczyli przy tworzeniu naszej strategii więc znają jej zapisy. Jestem przekonany że

w każdym naborze będziemy mieli więcej chętnych niż środków pieniężnych. To dla nas znakomita sytuacja bo wybierzemy najlepsze dla mieszkańców projekty, najbardziej wpisujące się w strategię i bez wątpienia innowacyjne.

Poza PROW 2014-2020 na realizację swoich celów statutowych LGD pozyskuje środki również z innych źródeł. Przykładem może być projekt „Korona Sądecka na rzecz zatrudnienia ludzi młodych” czy Przedszkole Integracyjne w Biczycach Dolnych. Co dalej?

Muszę powiedzieć, że inne lokalne grupy działania nie korzystają tak aktywnie z innych poza LEADEREM funduszy europejskich. My próbujemy składać wnioski na inne zadania o których mówi nasz statut. Albo działamy w różnych kierunkach rozwoju, albo skupiamy się tylko na LEADERZE. Ja jestem zwolennikiem tej pierwszej teorii bo już dziś zadajemy sobie pytanie co będzie po 2022 czyli wtedy gdy LEADER się skończy. Na pewno w niedługim czasie podejmiemy działania związane z edukacją przedszkolną oraz opieką żłobkową. Chcemy również utworzyć spółdzielnię socjalną i ... (więcej nie powiem, by nie zapeszać).

Czym obecna perspektywa będzie różnić się od poprzedniej? Na jakie nowości muszą być przygotowani beneficjenci działań stowarzyszenia.

Przede wszystkim LGD będzie miała większe kompetencje. Myślę, że to bardzo dobra wiadomość zwłaszcza dla podmiotów realizujących małe granty. Ocena projektu, jego realizacja a następnie rozliczenie będzie odbywało się na poziomie lokalnym, bez pośrednictwa Urzędu Marszałkowskiego. Ponadto wydaje się, że poziom dofinansowania w ramach różnych działań, w porównaniu z poprzednią perspektywą, jest bardzo atrakcyjny, zwłaszcza dla podmiotów nie działających dla zysku.

Dla wielu mieszkańców fundusze unijne, realizacja projektów jest bardzo skomplikowana. Co Pana zdaniem wymaga usprawnienia/zmiany?

Tak zgadzam się ze procedury które trzeba przebrnąć aby dostać dofinansowanie są bardzo rozbudowane i tak naprawdę zniechęcają wielu potencjalnych beneficjentów. Jestem za tym, aby maksymalnie upraszczać regulaminy i wzory wniosków, bo liczy się cel projektu a nie jego forma. Jak to mówią punkt widzenia zależy od punktu siedzenia, stąd zachęcałbym wszystkich urzędników, tworzących przeróżne procedury, do kontaktu ze społecznością lokalną. W terenie wszystko wygląda inaczej.

Bardzo dziękujemy za rozmowę i życzymy dalszych sukcesów.



CZY POWSTANĄ CENTRA TURYSTYCZNO-REKREACYJNE KORONY SĄDECKIEJ?

Z satysfakcją informujemy, że projekt LGD oraz gmin naszego obszaru pn. „Utworzenie centrów turystyczno-rekreacyjnych Korony Sądeckiej na terenie gmin Chełmiec, Grybów, Kamionka Wielka oraz Miasta Grybów”, pozytywnie przeszedł pierwszy etap oceny, który daje możliwość pozyskania środków z Regionalnego Programu Operacyjnego Województwa Małopolskiego na lata 2014-2020. Obecnie trwają prace związane z doprecyzowaniem założeń projektu i uzyskaniem stosownych pozwoleń na jego realizację. Mamy nadzieję, że złożona w październiku w Urzędzie Marszałkowskim, pełna dokumentacja przywołanego wyżej zadania, zyska akceptację oceniających a tym samym wkrótce będziemy mogli cieszyć się pięknymi obiektami. Trzymajmy kciuki, bo konkurencja jest duża!

W ramach projektu na terenie każdej z gmin obszaru LGD powstaną Centra Turystyczno-Rekreacyjne w postaci:

1. **Gm. Chełmiec:** Centrum Aktywnego Wypoczynku w Świniarsku (szatnie, przebieralnie, wc, siłownia

wewnętrzna, siłownia zewnętrzna, parking, w tym dla rowerów, mapy wizualizacyjne oraz drogowskazy z zaznaczeniem przebiegu tras rowerowo-biegowych, pomieszczenia na spotkania poświęcone turystyce np. sympozja, konferencje, wystawy). W otoczeniu zlokalizowane są: boiska do gry w piłkę, budynek Orlik, skatepark. Zadanie jest komplementarne do projektu Tras Biegowo-Rowerowych.

2. **Gm. Grybów:** pięciokilometrowa trasa (skituring, nordic walking) prowadząca granicą pasma Jaworza, łącząca Centrum Sportów Zimowych w Ptaszkowej z wieżą widokową na Jaworzu oraz z obiektami architektury drewnianej. Wzdłuż trasy utworzona zostanie również ścieżka edukacyjna. Ponadto w m. Ptaszkowa wybudowana zostanie wieża siłowa ze ścianką

wspinaczkową, zjeżdżalnia linowa oraz wiata turystyczna z grillem.

3. **Gm. Kamionka Wielka:** ścianka wspinaczkowa, rynnna zjazdowa, wieża widokowa z lunetami, zagospodarowanie terenu wokół (nasadzenia roślinne, utwardzone dojścia piesze, fontanna, parking, tablice informacyjne z opisem chronionych gatunków roślin i zwierząt występujących na terenie objętym zadaniem – Królowa Górna). W otoczeniu planowanego zadania znajdują się altany turystyczne, ławki piknikowe i parkowe, 2 grille, siłownia zew.

4. **M. Grybów:** kort tenisowy, mini golf, siłownia zew., ścianka do wspinaczki, alejki tematyczne, fontanna, mała architektura (ławki, kosze), ogrodzenie terenu. Działka, na której będzie realizowane zadanie to park miejski, położony w centrum miasta.

Termin realizacji: IV kwartał 2017 – I kwartał 2019

Całkowita wartość projektu: 5 945 122,00 zł

Wartość dofinansowania z RPO: 3 638 415,00 zł

Zalety wspólnego projektu:

- Jest realizowany w ramach realnego partnerstwa – z gminami należącymi do LGD „KORONA SĄDECKA” współpracujemy od 2009 roku.
- Korzystna relacja nakład/efekt (za stosunkowo niewielkie koszty tworzymy centra turystyczno-rekreacyjne aż w 4 gminach Sądeckizny);
- Powstanie 8 miejsc pracy;
- Projekt realizowany jest w bardzo atrakcyjnych pod względem krajobrazowym miejscowościach, z dala od miejskiego zgiełku;
- Z produktów projektu mogą skorzystać różne grupy społeczne: dzieci i młodzież, rodziny, seniorzy;
- Bardzo dobrze wpisuje się w promocję aktywnego wypoczynku.

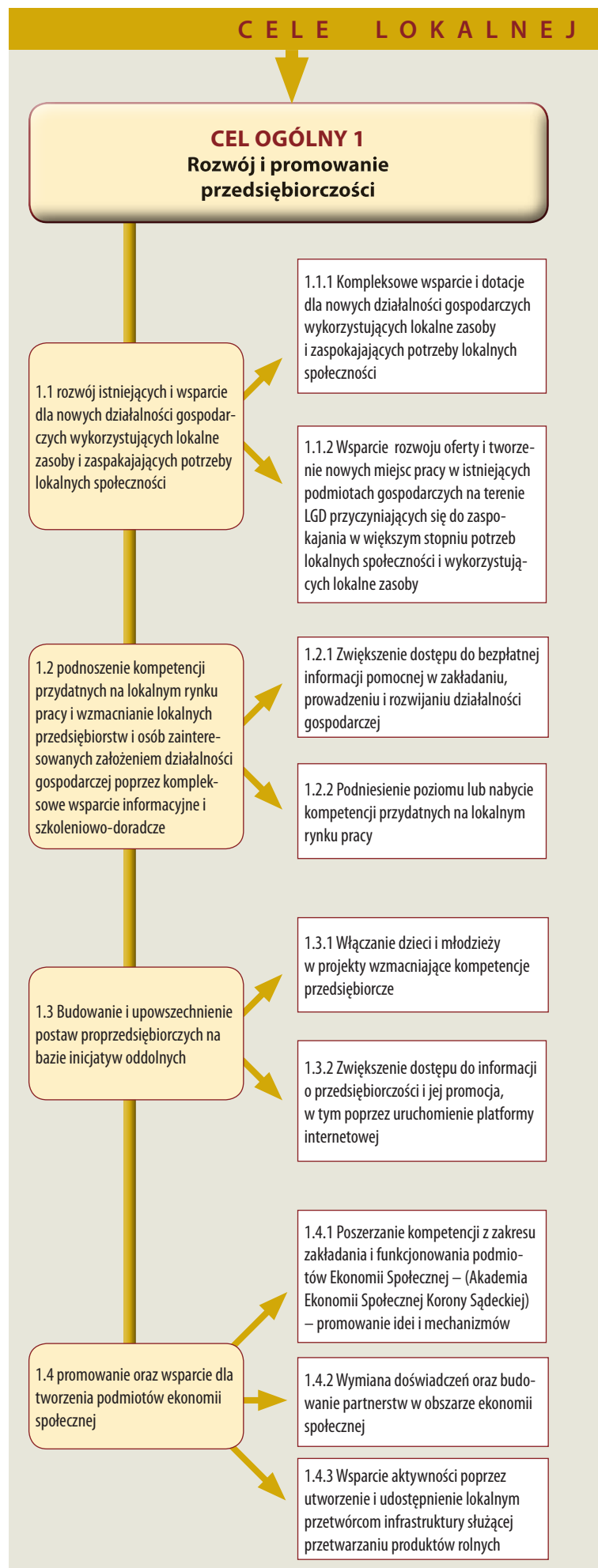
Lokalna Strategia Rozwoju 2014–2020

Już po raz kolejny LGD „KORONA SĄDECKA” została wybrana do realizacji Lokalnej Strategii Rozwoju na lata 2014-2020. Tym samym na projekty z zakresu przedsiębiorczości, turystyki, kultury i rekreacji oraz kształtowania wysokiej jakości przestrzeni do życia, w latach 2016-2020 stowarzyszenie przeznaczy 9,5 mln zł. Beneficjentami tychże projektów mogą być zarówno osoby fizyczne, jak i prawne z terenu gmin: Chełmiec, Grybów, Kamionka Wielka oraz Miasta Grybów. Uroczyste podpisanie *Umowy o warunkach i sposobie realizacji strategii rozwoju lokalnego kierowanego przez społeczność* odbyło się 16 maja 2016 r. Na tej podstawie LGD „KORONA SĄDECKA” przystąpi do realizacji przedsięwzięć stymulujących rozwój obszaru czterech gmin. Przed nami więc duże wyzwanie, na początku którego chcemy podziękować wszystkim, którzy zaangażowali się w przygotowanie LSR poprzez udział w konsultacjach społecznych. Dziękujemy mieszkańcom, lokalnym liderom, organizacjom pozarządowym, jednostkom samorządu terytorialnego oraz wszystkim, którzy bezpośrednio lub pośrednio włączyli się w określenie wizji rozwoju stowarzyszenia na najbliższe lata. Prosimy jednocześnie o aktywny udział w osiąganiu założonych celów. Tylko wspólny wysiłek sprawi, że realizowane działania zakończą się sukcesem, którego sobie i Państwu życzymy.



Źródło: zdjęcie udostępnione przez
Urząd Marszałkowski Województwa Małopolskiego

Lokalna Strategia Rozwoju na lata 2014-2020 określa mocne i słabe strony w funkcjonowaniu obszaru LGD, wskazując jednocześnie pożądane kierunki rozwoju. Celom głównym przypisano 10 celów szczegółowych, a tym 21 przedsięwzięć zaprezentowanych na schemacie obok.



CEL OGÓLNY 2
Rozwój turystyki, kultury i rekreacji
na obszarze LGD

2.1 rozbudowa oferty turystyki aktywnej i rekreacji bazującej na lokalnych potencjałach przyczyniająca się do utrzymania lub utworzenie miejsc pracy

2.1.1 Budowa lub modernizacja istniejącej bazy i infrastruktury bazującej na lokalnych potencjałach, sprzyjającej aktywnemu wypoczynkowi mieszkańców i turystów

2.1.2 Kreowanie nowych produktów turystycznych na bazie lokalnych potencjałów

2.1.3 Poszerzanie oferty rekreacyjnej na terenie LGD

2.2 zwiększenie dostępności do kultury mieszkańców LGD oraz budowanie marki kulturalnej obszaru

2.2.1 Rozbudowa lub dostosowanie istniejącej infrastruktury kulturalnej obszaru do potrzeb mieszkańców

2.2.2 Wypracowanie i rozbudowa oferty kulturalnej z myślą o mieszkańcach z różnych grup wiekowych

2.3 wykreowanie wizerunku partnerskich LGD z Grupy Wyszehradzkiej jako miejsc atrakcyjnych kulturowo i turystycznie poprzez organizację przedsięwzięć kulturalno-promocyjnych oraz utworzenie Centrum Produktu Turystycznego i Kulturowego

2.3.1 Zwiększenie świadomości mieszkańców i turystów w zakresie potencjałów wewnątrz obszarów partnerskich LGD poprzez promocję lokalnych zasobów turystycznych i kulturowych, połączoną z utworzeniem centrum produktu turystycznego i kulturowego

2.3.2 Poprawa oferty turystycznej i kulturowej obszaru partnerskich LGD poprzez realizację przedsięwzięć kulturalno – promocyjnych bazujących na sąsiedzkim, międzyregionalnym i transgranicznym położeniu partnerskich LGD

CEL OGÓLNY 3
Rozwój wysokiej jakości
przestrzeni do życia

3.1 kreowanie atrakcyjnej oferty czasu wolnego wzmacniającej rozwój lokalnej społeczności – (rozwijanie pasji, kompetencji i zainteresowań)

3.1.1 Rozwój oferty zajęć pozalekcyjnych dla dzieci i młodzieży

3.1.2 Zwiększenie dostępności do oferty rozwojowej dla seniorów

3.1.3 Wzmacnianie postaw proekologicznych i prozdrowotnych wśród mieszkańców

3.2 zagospodarowanie przestrzeni publicznej służące zachowaniu dziedzictwa i wzmacnianiu więzi społecznych

3.2.1 Zagospodarowanie przestrzeni publicznych ważnych dla lokalnych społeczności – świadczących o tożsamości miejsca

3.3 Budowanie marki LGD „KORONA SĄDECKA”

3.3.1 Włączanie społeczności lokalnej w proces w proces realizacji LSR



Dotacje LGD „KORONA SĄDECKA” krok po kroku

LGD „Korona Sąddecka” w nowej perspektywie będzie dysponowała środkami finansowymi dostępnymi w formie dotacji zarówno dla osób fizycznych, jak i prawnych (firm, stowarzyszeń,

gmin, parafii, itp.). Stąd każdy zainteresowany realizacją projektów przyczyniających się do zrównoważonego rozwoju całego obszaru LGD, zwiększenia ilości miejsc pracy oraz wzrostu standardu życia mieszkańców ma

możliwość złożenia wniosku o dofinansowanie.

Poniżej przedstawiamy *Harmogram planowanych naborów wniosków o udzielenie wsparcia na lata 2016-2020*.

Planowany rok naboru*	Zakres tematyczny naboru / limit środków w ramach naboru
2016	• Przedsięwzięcie 1.1.1/Podejmowanie działalności gospodarczej/ 420.000 zł
	• Przedsięwzięcie 1.1.2/Rozwijanie działalności gospodarczej/ 200.000 zł
	• Przedsięwzięcie 1.4.3/Tworzenie inkubatorów przetwórstwa lokalnego produktów rolnych/ 438.900 zł
	• Przedsięwzięcie 1.2.2/ Podniesienie poziomu lub nabycie kompetencji przydatnych na lokalnym rynku pracy/ 50.000 zł
	• Przedsięwzięcie 2.1.1/Budowa lub modernizacja infrastruktury turystycznej, rekreacyjnej/ 1.436.000 zł
	• Przedsięwzięcie 2.2.2/ Oferta kulturalna/ 300.000 zł
	• Przedsięwzięcie 3.1.1; 3.1.2/ Czas wolny dla dzieci, młodzieży i seniorów/ 100.000 zł
2017	• Przedsięwzięcie 3.2.1/ Zagospodarowanie przestrzeni ważnych społecznie/ 1.200.000 zł
	• Przedsięwzięcie 1.3.2/ Promocja przedsiębiorczości/ 120.000 zł
	• Przedsięwzięcie 2.1.2/ Produkty turystyczne/ 60.000 zł
	• Przedsięwzięcie 3.1.3/ Inicjatywy prośrodowiskowe/ 60.000 zł
2018	• Przedsięwzięcie 3.1.1; 3.1.2/ Czas wolny dla dzieci, młodzieży i seniorów/ 100.000 zł
2019	• Przedsięwzięcie 1.1.1 / Podejmowanie działalności gospodarczej/ 180.000 zł
	• Przedsięwzięcie 1.1.2/ Rozwijanie działalności gospodarczej/ 200.000 zł
	• Przedsięwzięcie 2.1.1/ Budowa lub modernizacja infrastruktury turystycznej, rekreacyjnej/ 1.218.000 zł
	• Przedsięwzięcie 2.2.1/ Budowa lub dostosowanie obiektów kulturalnych/ 967.100 zł
	• Przedsięwzięcie 2.1.2/ Produkty turystyczne/ 90.000 zł
2020	• Przedsięwzięcie 2.1.3/ Oferta rekreacyjna/ 150.000 zł
	• Przedsięwzięcie 3.1.3/ Inicjatywy prośrodowiskowe/ 90.000 zł
	• Przedsięwzięcie 1.3.2/ Promocja przedsiębiorczości/ 120.000 zł

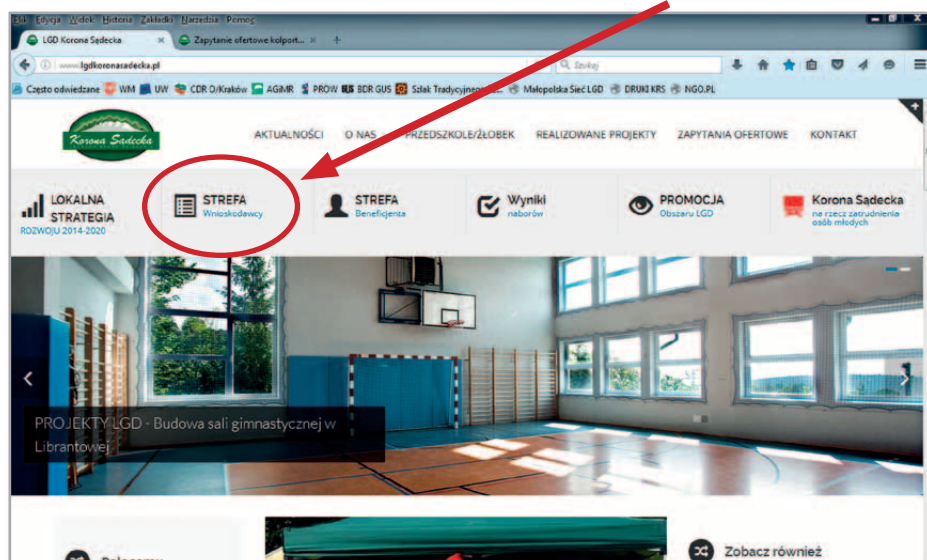
* Uwaga! Termin naboru uzależniony jest od akceptacji Samorządu Województwa.

W obecnej perspektywie finansowej duży nacisk położony został na tworzenie miejsc pracy, stąd nasze stowarzyszenie będzie w szczególności wspierać osoby przedsiębiorcze w realizacji ich aspiracji i pokonywaniu barier rozwojowych, z nadzieją, że zastrzyk finansowy stanie się trampoliną w świecie biznesu. Należycie wykorzystana dotacja może ponadto zdecydować o przewadze konkurencyjnej na lokalnym rynku. Z kolei gminy i podmioty z sektora pozarządowego mają szansę na wzbogacenie oferty kulturalnej i towarzyszącej zmodernizowanie infrastruktury turystycznej i rekreacyjnej, czy zagospodarowanie przestrzeni ważnych społecznie.

W celu uzyskania pomocy doradczej w zakresie możliwości otrzymania wsparcia finansowego w ramach środków przewidzianych w Lokalnej Strategii Rozwoju za-

praszamy do siedziby Stowarzyszenia – budynek Urzędu Gminy Chełmiec (pokój 21). Zachęcamy również do konsultacji telefonicznych (tel. 18 414 56 55, 660 675 601) oraz mailowych (stowarzyszenie@koronasadecka.pl).

Jednocześnie informujemy, że dokumentacja nt. aktualnych naborów, zasad przyznawania wsparcia znajduje się na naszej stronie internetowej www.lgdkoronasadecka.pl w zakładce STREFA WNIOSKODAWCY.



Poniżej w formie tabelarycznej prezentujemy ogólne informacje o dotacjach oferowanych przez LGD „Korona Sądecka”.

	Dotacje na START	Dotacje na rozwój działalności	GRANTY (małe projekty)	Dotacje na projekty infrastrukturalne, niekomercyjne, ogólnodostępne
Podmiot ubiegający się o dofinansowanie	Osoba fizyczna zamieszkała na obszarze wiejskim objętym LSR	Mikroprzedsiębiorstwo albo małe przedsiębiorstwo* wykonujące działalność gospodarczą do której stosuje się przepisy ustawy o swobodzie działalności gospodarczej	Osoba fizyczna zamieszkała na obszarze wiejskim objętym LSR; Osoba prawna z siedzibą lub oddziałem znajdującym się na obszarze wiejskim objętym LSR; Jednostka organizacyjna nieposiadająca osobowości prawnej z siedzibą lub oddziałem znajdującym się na obszarze wiejskim objętym LSR.	Osoba fizyczna zamieszkała na obszarze wiejskim objętym LSR; Osoba fizyczna wykonująca działalność gospodarczą na obszarze wiejskim objętym LSR; Osoba prawna z siedzibą lub oddziałem znajdującym się na obszarze wiejskim objętym LSR; Jednostka organizacyjna nieposiadająca osobowości prawnej z siedzibą lub oddziałem znajdującym się na obszarze wiejskim objętym LSR.
Kwota dofinansowania	60.000,00 zł	200.000,00 zł	30.000,00 zł	438.900,00 zł – inkubator kuchenny 50.000,00 zł – szkolenia 300.000,00 zł – pozostałe zakresy **
Wartość min. i max. projektu	Nie dotyczy	min. całkowita wartość projektu: 50.000,00 zł	min. wartość projektu grantowego: 5.000,00 zł max. wartość projektu grantowego: 50.000,00 zł	min. całkowita wartość projektu: 50.000,00 zł
Poziom dofinansowania	100%	70% kosztów kwalifikowalnych	80% kosztów kwalifikowalnych	od 63,63% (JST) do 100% kosztów kwalifikowalnych w zależności od formy prawnej beneficjenta
Wyplata dofinansowania	Premia	Refundacja	Refundacja	Refundacja
Zakres tematyczny projektu	Podjęcie działalności gospodarczej	Rozwijanie działalności gospodarczej	Oferta kulturalna; Czas wolny dla dzieci, młodzieży i seniorów; Promocja przedsiębiorczości; Produkty turystyczne; Inicjatywy prośrodowiskowe; Oferta rekreacyjna.	Tworzenie inkubatorów przetwórstwa lokalnego produktów rolnych; Budowa lub modernizacja infrastruktury turystycznej, rekreacyjnej; Podniesienie poziomu lub nabywanie kompetencji przydatnych na lokalnym rynku pracy; Zagospodarowanie przestrzeni ważnych społecznie; Budowa lub dostosowanie obiektów kulturalnych.
Trwałość projektu	2 lata od dnia wypłaty płatności końcowej	3 lata od dnia wypłaty płatności końcowej	Nie dotyczy	5 lat od dnia wypłaty płatności końcowej
Utworzenie miejsc pracy	Utworzenie co najmniej 1 miejsca pracy w przeliczeniu na pełne etaty średnioroczne (w tym samozatrudnienie)	Utworzenie co najmniej 1 miejsca pracy w przeliczeniu na pełne etaty średnioroczne	Nie dotyczy	Obowiązkowo utworzenie co najmniej 1 miejsca pracy w przypadku infrastruktury turystycznej, rekreacyjnej
Wyłączenia z ubiegania się o dofinansowanie	Wnioskodawcy ubezpieczeni w KRUS; Wnioskodawcy, którzy w okresie 2 lat poprzedzających dzień złożenia wniosku wykonywali działalność gospodarczą	Wnioskodawcy, którzy w okresie do 2 lat poprzedzających dzień przyznania pomocy uzyskali WSPARCIE NA START	Podmioty wykonujące działalność gospodarczą	Nie dotyczy

Wyjaśnienia:

* Według Załącznika I do Rozporządzenia Komisji (KE) nr 800/2008 – **Mikroprzedsiębiorstwo** definiuje się jako przedsiębiorstwo zatrudniające mniej niż 10 osób i którego obroty roczne lub roczna suma bilansowa nie przekracza 2 mln EUR. **Małe przedsiębiorstwo** definiuje się jako przedsiębiorstwo zatrudniające mniej niż 50 osób i którego obroty roczne lub roczna suma bilansowa nie przekracza 10 mln EUR.

Przy określaniu wielkości przedsiębiorstwa należy uwzględnić również jego powiązania z innymi przedsiębiorstwami. W tym zakresie wyróżnia się następujące rodzaje przedsiębiorstw:

- przedsiębiorstwa samodzielne,
- przedsiębiorstwa partnerskie,
- przedsiębiorstwa powiązane.

** Limit przyznanego dofinansowania nie dotyczy jednostek sektora finansów publicznych.

Wnioski o dofinansowanie, kwalifikujące się do udzielenia pomocy mogą dotyczyć tylko projektów zgodnych z Lokalną Strategią Rozwoju, przyjętą przez LGD i zatwierdzoną przez Samorząd Województwa Ma-

łopolskiego. Projekty będą wybierane przez Radę Decyzyjną stowarzyszenia i Zarząd Województwa na podstawie zatwierdzonych kryteriów wyboru jednakowych dla wszystkich wnioskodawców. Kryteria te preferują

operacje, w których beneficjenci zobowiązują się do zatrudnienia osób bezrobotnych i zakładają wyższy od minimalnego wkład własny w realizację projektu. Kryteria wyboru operacji prezentujemy poniżej.



Wyjaśnienia:

* Nie dotyczy Grantów (małe projekty)

**Dotyczy tylko Grantów (małe projekty)

JAK BAWILI SIĘ MIESZKAŃCY OBSZARU LGD NA IMPREZACH LOKALNYCH

Jak co roku LGD „KORONA SĄDECKA” gościła ze swoim stoiskiem promocyjno-informacyjnym na wydarzeniach kulturalnych organizowanych w miejscowościach objętych obszarem LSR. Pierwszą imprezą w której wzięliśmy udział była „Biesiada u Bartnika” organizowana 3 lipca. Kolejno gościliśmy podczas „Lata w Dolinie Kamionki” 10 lipca i na „Imieninach Gminy Chełmec” w dniu 24 lipca. Nasza obecność była z jednej strony okazją do przekazania zainteresowanym mieszkańcom obszaru LGD informacji na temat możliwości pozyskania środków na realizację projektów przyczyniających się do rozwoju przedmiotowego obszaru, z drugiej natomiast integracją ze środowiskiem lokalnym. Imprezy gromadziły zarówno mieszkańców Gmin jak i turystów wśród których przeprowadzaliśmy badania audytoryjne. Naszymi rozmówcami byli najczęściej twórcy ludowi, zespoły regionalne, przedstawiciele instytucji kultury, stowarzyszeń, gminy oraz wspomniani mieszkańcy i turyści. Stoiska LGD wzbogacone były lokalnymi potrawami przygotowanymi przez Koła Gospodyń Wiejskich z Binczarowej, Mszalnicy i Ptaszkowej. To jeszcze nie koniec naszej obecności podczas wydarzeń lokalnych zaplanowanych na ten rok. Już 11 września będziemy gościć na „Jesieni Grybowskiej” organizowanej przez miasto Grybów. Serdecznie zapraszamy.



BAJKOWA KRAINA – NIEZWYKŁE MIEJSCE DLA DZIECI



Przedszkole Integracyjne „Bajkowa Kraina” działa od 8 kwietnia 2013r. na terenie gminy Chełmiec. Spośród wszystkich przedszkoli w gminie jest ono największą placówką. Organem prowadzącym jest stowarzyszenie LGD „KORONA SĄDECKA”. Obecnie przedszkole działa jako placówka niepubliczna, w skład której wchodzi 4 oddziały, w tym dwa oddziały integracyjne oraz dwa oddziały ogólnodostępne. Liczba dzieci uczęszczających do przedszkola w roku szkolnym 2015/2016 to 87 wychowanków. W warunkach bezpiecznych i przyjaznych dzieci realizują podstawę programową wychowania przedszkolnego oraz aktywnie uczestniczą w zajęciach dodatkowych. Przedszkole odznacza się bogatą ofertą edukacyjną, m.in. zajęcia z języka angielskiego, warsztaty plastyczne, rytmika, taniec, logopedia, zajęcia ogólnorozwojowe z elementami gimnastyki korekcyjnej, religia, warsztaty z ceramiki, warsztaty tańca nowo-

czesnego prowadzone przez instruktora szkoły tańca. Dzieci uczestniczą w szeregu uroczystości, jakie przypadają w roku szkolnym. Ponadto przedszkole otwarte jest na dzieci z dysfunkcjami, oferujemy zajęcia specjalistyczne, m.in. zajęcia korekcyjno-kompensacyjne, terapię logopedyczną, zajęcia rewalidacyjne, dogoterapię, zajęcia z psychologiem. Wspieramy również rozwój dzieci szczególnie utalentowanych, kierując do nich dodatkową ofertę, np. zapraszając je do koła teatralnego czy udziału

w konkursach. Nasze przedszkole chętnie uczestniczy w projektach ogólnopolskich oraz konkursach o zasięgu regionalnym i krajowym, Dzieci zapraszamy także na wycieczki tematyczne, wyjazdowe czy zewnętrzne warsztaty. Współpracujemy ze środowiskiem lokalnym, szczególnie z instytucjami wspierającymi przedszkole oraz budujemy dobre relacje z rodzicami, wspierając ich w procesie wychowania dzieci. Aranżacja przestrzeni w przedszkolu, stosowanie różnorodnych metod i form pracy, adekwatnych do indywidualnych potrzeb psychofizycznych dzieci, a także wdrażanie nowatorskich, innowacyjnych rozwiązań sprzyja rozwojowi wychowanków. Nauczyciele stwarzają dzieciom warunki do inicjowania twórczych działań, samodzielnego organizowania zabaw swobodnych i realizowania własnych pomysłów na zajęciach oraz włączają je w realizowane przedsięwzięcia na rzecz środowiska lokalnego. Dla dzieci nowoprzyjętych wdrażamy program adaptacyjny oraz organizujemy Dni Otwarte Przedszkola, by nasi milusińscy łatwiej wkraczali w progi przedszkola. Jesteśmy otwarci na uwagi rodziców oraz wszelkie inicjatywy z ich strony.



Przyląćcie się do nas – bo warto!

PRYZSTANEK MALUSZKA – TU WARTO BYĆ!



Z początkiem roku kalendarzowego 2016 w miejscowości Chelmiec wystartował domowy Żłobek „Przystanek Maluszka” prowadzony przez LGD „KORONA SĄDECKA”.

Jednorodzinny dom, wykwalifikowany, życzliwy, młody personel, kolorowe sale dziecięce bogato wyposażone w zabawki, pomoce dydaktyczne, gry edukacyjne, „przyjazna” jadalnia, toalety dla dziewczynek i chłopców oraz bezpieczny plac zabaw to niewątpliwie atuty naszego żłobka. Do placówki uczęszcza 25 dzieci w wieku od 10 miesiąca życia do 3 lat. Naszym podopiecznym zapewniamy:

- opiekę od poniedziałku do piątku w godzinach 6.30 – 17.00;
- kameralną, domową atmosferę;

- indywidualne podejście dostosowane do możliwości i zdolności dzieci;
- wspomaganie wszechstronnego rozwoju dzieci;
- wspieranie dzieci w dążeniu do samodzielności i niezależności;
- przestrzeganie praw dziecka;
- uczenie tolerancji wobec wszelkiej odmienności;
- wyspecjalizowaną kadrę pedagogiczną;
- opiekę pielęgniarską;
- zajęcia dodatkowe: muzyczno-taneczne, językowe, plastyczne prowadzone z wykorzystaniem różnorodnych metod dydaktycznych;
- organizację imprez okolicznościowych, m.in. celebrowanie urodzin dziecka, obchody Święta Babci i Dziadka, Święto Rodziny;

- zabawy rozwijające sferę fizyczną, doskonalące małą i dużą motorykę, sprzyjające rozwojowi intelektualnemu, poznawczemu, emocjonalnemu oraz werbalnemu;
- 4 posiłki dziennie: I śniadanie, II śniadanie, obiad, podwieczorek;
- czytanie bajek zamiast ich oglądanie;
- prawidłowy wypoczynek dziecka dostosowany do jego indywidualnych potrzeb.

Żłobek uczestniczy w Projekcie Maluch 2016 realizowanym przez Ministerstwo Rodziny, Pracy i Polityki Społecznej oraz korzysta z dotacji celowej Gminy Chelmiec, co przekłada się na niskie ceny czesnego. W Żłobku działa Rada Rodziców, stanowiąca reprezentację rodziców/opiekunów dzieci, uczęszczających do placówki. Dziecko, które ukończyło nasz żłobek potrafi się odnaleźć w roli przedszkolaka i dobrze funkcjonować. Jest przygotowane do wymagań, jakie stawia przed nim przedszkole.



KĄCIK PRAKTYCZNEJ PANI

- Olina bez smug – użyj czarno – białej gazety z płynem do szyb zamiast ściereczki
- Świeży zapach w mikrofalówce – podgrzej w miseczce wyciśniętą cytrynę z wodą
- Efekt domowych jaj – dodaj do ciasta/bischoptu odrobinę kurlumy
- Usunięcie trudnych zanieczyszczeń z powierzchni – przetrzyj zabrudzenie (np. z kredki) chusteczką nawilżającą stosowaną do pielęgnacji dzieci
- Zminimalizowanie skutków uderzenia – posmaruj stłuczenie pastą do zębów
- Mole spożywcze – rozłóż w szafkach liście laurowe
- Zażółcenia powstałe podczas prasowania – namocz szmatkę wodą utlenioną, a następnie przetrzyj zabrudzenie
- Przypalone żelazko – przetrzyj lekko rozgrzane żelazko ściereczką namoczoną octem
- Błyszczące liście kwiatów – posmaruj liście piwem
- Kuchenny czyszcik – użyj folii aluminiowej zgniecionej w kulkę, jest ona delikatniejsza od zwykłego czyszcika
- Przypalone resztki jedzenia w piekarniku – wymieszaj: 1 łyżkę sody oczyszczonej, 1 łyżkę octu, 1 łyżkę wody, następnie natóż to na przypalone miejsce i pozostaw na kilka godzin. Po odczekaniu odpowiedniego czasu umyj piekarnik.

WYDARZENIA SPOŁECZNO-KULTURALNE

ANDRZEJKI W CZORAJ I DZIŚ

W iara we wróżby i przesady jest stara jak świat. Przy pomocy magicznych przedmiotów ludzie pragnęli poznać swoją przyszłość. Dawno temu w przedostatni dzień listopada, w przeddzień imienin Andrzeja wszystkie dziewczęta stanu wolnego chciały się dowiedzieć o przyszłym losie i poznać imię męża. Nasze babcie pamiętają czasy, w których wróżyły sobie zamążpójście wyłącznie w damskim gronie. Dawniej wielką wagę przypisywano snom. Jeżeli dziewczyna przed pójściem spać pościła przez cały dzień i modliła się do świętego Andrzeja, to w nocy z 29 na 30 listopada mógł jej się we śnie ukazać przyszły partner lub jego imię, charakterystyczny znak itp. Kolejną tradycją andrzejkową było ucinanie gałązek wiśni, które wstawiano do wody. Jeżeli gałązka zakwitła w wigilię Bożego Narodzenia, wróżyła pannie szybkie wyjście za mąż. Inna tradycja mówiła, z której strony w andrzejki czekał pies, z tej przyjdzie narzeczony. Można było przygotować kluski nadziewane karteczkami z imieniem chłopca. Ta panna, której kluska pierwsza wypłynie na wierzch, może liczyć na szybki związek właśnie z tym wybranym. Były także wróżby z butów, ze sztachet w płocie. I oczywiście we wszystkich tych sposobach chodziło o jedno: która z dziewcząt pierwsza wyjdzie za mąż. Wróżby te traktowano bardzo poważnie i odprawiano je w atmosferze magii, skupienia, odosobnienia. Z kolei kawalerowie w przeddzień świętej Katarzyny, czyli 24 listopada, chcieli poznać imię wybranki serca. Jednak z czasem Katarzynki uległy



zapomnieniu. Obecnie oba obrzędy są połączone i obchodzone równocześnie jako tradycyjne andrzejki. Wieczór andrzejkowy to wyśmienita okazja, aby spotkać się w gronie przyjaciół. Dobrą zabawę z pewnością umiłą tradycyjne wróżby andrzejkowe. Oto kilka z nich.

Lanie wosku. Roztop wosk w małym naczyniu i lej na wodę przez ucho od klucza. Kształt woskowej figurki może wydawać się nieczytelny, ale gdy obejrzysz jego cień na ścianie, łatwiej dopatrzysz się zarysu. Mogą to być przeróżne kształty. Wystarczy odrobina fantazji a dowiesz się co czeka Cię w nadchodzącym roku.

Jabłko. Obierz jabłko tak, by powstała jak najdłuższa obierzyna (skórka przzerwana kolejny etap wróżby odsłania). Potem wróżący zamyka oczy, myśli o miłości i przez lewe ramię rzuca za siebie skórka. Kształt jaki ona przybierze, wskazuje na literę, od której będzie zaczynać się imię przyszłego wybrańca serca.

Wróżba z talerzami. Pod talerzami ukryj wymienione niżej rekwizyty, z których każdy ma swoją moc:

- piórko – oznacza życie lekkie i przyjemne
- ziarnko pieprzu – życie pełne przygód
- muszelka – życie w dalekim kraju
- kamyk – życie pracowite i pożyteczne
- cukierek – życie słodkie i wesołe.

Wróżba z butami. Zdejmij but z lewej nogi. Buty uczestników zabawy ustaw jeden za drugim, od najdalej do końca sali do samych drzwi. Osoba, której but pierwszy przekroczy próg może oczekiwać na szybką zmianę stanu cywilnego.

Magiczny płomień. Pomyśl sobie życzenie i zapal dwie zapałki. Trzymaj je płonącymi łebkami do góry. Jeżeli zapałki będą palić się ku sobie, życzenie się spełni w ciągu roku, a jeśli nie – będziesz musiał dłużej poczekać na jego realizację.

Niewidzialny atrament. Przygotowuj wcześniej kilka karteczek białych i napisz na nich imiona sokiem z cytryny. Następnie wszystkie kartki wrzuć do kapelusza i losuj. Gdy uczestnik zabawy wylosuje kartkę odczytuje napis -wróżbę nad płomieniem świecy.

Przytaczamy również kilka przysłów andrzejkowych, dzięki którym wieczór ten stanie się ciekawszy:

„Noc Andrzeja świętego przyniesie nam narzeczonego”,

„Dziś cień wosku ci ukaże, co ci życie niesie w darze”,

„Gdy w Andrzeja deszcz lub ślota,
w grudniu drogi bez błota”,

„Śnieg na Andrzeja, dla zboża zła nadzieja”.

W tym wydaniu magazynu proponujemy naszym czytelnikom nową bardzo apetyczną zabawę andrzejkową. Będą to ciasteczka, w których należy umieścić przygotowane papierowe wróżby. **Ciasteczka z wróżbą** nie tylko dobrze smakują, ale także umilają andrzejkowy wieczór. Upieczenie takich ciasteczek nie zabierze ci zbyt wiele czasu, a na pewno na wszystkich zrobi duże wrażenie.



Oto nasze propozycje wróżb, które możesz wyciąć i umieścić w andrzejkowych ciasteczkach

*Osiół dźwigający na grzbiecie wiele książek
nie jest przez to mądrzejszy*

*Przyroda, czas i cierpliwość
to najlepsze lekarstwa*

*Pieniądze szczęścia nie dają, Ty przekonasz się,
że tak nie jest. Czeka Cię wygrana!*

*Zawsze dostrzegaj piękno
w codziennych rzeczach*

*Ktoś z Twoich bliskich oczekuje od Ciebie wsparcia.
Rozejrzyj się wokół*

*Szczęście, którego szukasz,
jest w drugim ciasteczku*

*Nikt nie może czuć się lepszy od ciebie,
o ile mu na to nie pozwolił*

*Uwierz w swoje szczęście myśląc o tych,
którzy cię kochają*

Nie ma rzeczy niemożliwych

Co masz zrobić dziś zrób dziś

Ciasteczka można wykonać z dowolnego przepisu. My zaprezentujemy jeden z szybszych przepisów na tą słodką przekąskę. Ciasteczka można wykonać z ciasta francuskiego, które należy pokroić na dowolnej wielkości kwadraty. Zwiniętą w zgrabny rulonik wróżbę umieszczamy na cieście, którego rogi trzeba precyzyjnie skleić. Można wykorzystać odrobinę wyobraźni aby nasze ciasteczka przybrały fantazyjne kształty. Na koniec gotowe ciasteczka smarujemy białkiem – a dla tych którzy lubią coś bardziej słodkiego podpowiadamy, że wierzch ciasteczek jeszcze przed upieczeniem można posypać cukrem.

Andrzejkowe wróżby przetrwały aż do dziś, ale traktowane są „z przymrużeniem oka” jako element dobrej zabawy. Zachęcamy do spotkań w ten magiczny wieczór w większym gronie przyjaciół i życzymy samych pomyślnych wróżb.

Źródło: <http://www.kronikiwsi.powiatgostyn.pl/>

Zabytkowe mogiły w naszych gminach

Już wkrótce miesiąc listopad, w którym będziemy obchodzić Dzień Wszystkich Świętych oraz Dzień Zaduszny. Miesiąc ten kojarzy się nam głównie z modlitwą za zmarłych, odwiedzaniem cmentarzy oraz zapalaniem zniczy na grobach bliskich nam osób. W tym szczególnym czasie warto również pamiętać o mogiłach poległych żołnierzy. Obszar LGD „KORONA SĄDECKA” posiada wiele zabytkowych cmentarzy, pomników oraz tablic upamiętniających ofiary działań zbrojnych. Oto kilka z nich:

■ Cmentarz wojenny z II wojny światowej w Rdziostowie (gmina Chelmiec)

W czasie II Wojny Światowej Rdziostów stał się miejscem masowych egzekucji, przeprowadzanych przez hitlerowskiego okupanta na ludności pochodzenia polskiego i żydowskiego. W 1945 roku udało się zidentyfikować część osób pomordowanych, jednak według relacji świadków ze wspólnych mogił nie ekshumowano wszystkich zabitych. Na cmentarzu w jego dolnej części znajduje się jedyny krzyż na mogile zamordowanych partyzantów, natomiast w środkowej części tkwi kamień z tablicą memoratywną OFIAROM BARBARZYŃSTWA HITLEROWSKIEGO W HOŁDZIE I KU PAMIĘCI POTOMKOM. RODACY. Nad bramą widnieje data 1941, natomiast na tablicy przy wejściu odnotowano nazwiska ofiar, których zwłoki udało się rozpoznać.

■ Cmentarz wojenny z I wojny światowej w Królowej Polskiej (gmina Kamionka Wielka)

Cmentarz znajduje się na zboczu zadrzewionej skarpy, na planie półkola, uformowany na dwóch wysokich tarasach otoczonych półkolistymi murami oporowymi. Tarasy połączone kamiennymi schodkami. Niższy taras i południowa strona nekropolii ogrodzone są żelaznym płotem. Głównym elementem cmentarza jest wysoki (ok. 8 m.) dwuramienny krzyż, którego boczne ramiona wsparte są na okrągłych kolumnach. Na skrzyżowaniu ramion krzyża mały, żeliwny krzyż maltański typu austriackiego. Na licu cokołu, pod krzyżem kamienna płyta z datą 1914. Nagrobki mają postać kamiennych krzyży, na których umieszczono żeliwne krzyże maltańskie. Na kamiennych podstawach nagrobków znajdują się emaliowane tabliczki inskrypcyjne. Na cmentarzu jest 13 mogił (5 na tarasie górnym i 8 na dolnym) zbiorowych i indywidualnych. Według danych J. P. Drogomira mogił było 26. Z tabliczek nagrobnych wynika, że pochowano tu 38 żołnierzy. Zachowane tabliczki zawierają 23 nazwiska żołnierzy austro-węgierskich oraz 2 rosyjskich, ponadto wymieniono 13 żołnierzy nieznanymi, w tym 4 rosyjskich.

Według ustaleń Jerzego Drogomira pochowano tu 34 żołnierzy austro – węgierskich i 7 rosyjskich. Badaczowi udało się ustalić nazwiska 27 osób.

■ Cmentarz wojenny z I wojny światowej w Stróżach (gmina Grybów)

Projektował go J. Szczepkowski. Na cmentarzu pochowani są Niemcy (11), Rosjanie (8) i Austriacy (95 – w tym



wielu Węgrów) w 35 grobach zbiorowych i 23 pojedynczych. Na każdej mogile umieszczono metalowy krzyż. Szczególną uwagę przyciąga pomnik w formie nie spotykanej na innych cmentarzach tego okręgu, przedstawiający napis „1914–1915” oraz dekoracyjne motywy herbowe i roślinne. Na wieńcu otaczającym go wyrzeźbione są herby Cesarstwa Niemiec, Austrii i Królestwa Węgier. Prawie do samego cmentarza można podjechać samochodem, a drogę do niego wskazuje drogowy znak po prawej stronie za przejazdem pod torami.

■ Cmentarz wojenny z I wojny światowej w Grybowie (miasto Grybów)



Obiekt ten znajduje się w lewym, górnym narożniku cmentarza parafialnego. Składa się z dwóch kwater, mianowicie:

- 1) nr 130 – jest to kwaterna na cmentarzu parafialnym, gdzie pochowano 650 żołnierzy austro-węgierskich, 57 żołnierzy niemieckich oraz 27 żołnierzy rosyjskich w 38 grobach pojedynczych i 123 zbiorowych
- 2) nr 130 a – kwaterna ta znajduje się na cmentarzu żydowskim, gdzie pochowano 7 żołnierzy austro-węgierskich wyznania mojżeszowego.

Kwaterna na cmentarzu parafialnym w Grybowie posiada ogrodzenie dwóch rodzajów: od strony południowej i zachodniej ogrodzony jest pełnym murem z kamienia, z pozostałych stron kamiennymi słupami na wysokiej podmurówce, pomiędzy którymi przebiegają podwójne metalowe poręcze. Wejście na cmentarz prowadzi przez bramę oflankowaną dwoma masywnymi pylonami i odcinkami muru zwieńczonymi kamiennymi kulami. Po pokonaniu kilku schodków wchodzi się na niewielki wybrukowany plac przed pomnikiem tego cmentarza, na którym jest wysoki na 6 m betonowy krzyż na masywnym cokole z tablicą pamiątkową. Z obu stron pomnika rosną okazałe dęby zasadzone przy budowaniu cmentarza. Po prawej stronie placu przed pomnikiem cztery mogiły ujęte w betonowe obramowanie, na nich typowe krzyże żeliwne, podobnie jak na pozostałym terenie cmentarza, z wyjątkiem północnego boku gdzie znajdują się betonowe stele z żeliwnymi

tablicami. Jest to jeden z bardziej okazałych i zadbanej cmentarzy Okręgu III i należy go koniecznie zwiedzić. Jest na nim pochowanych 650 żołnierzy austriackich, 57 niemieckich i 27 rosyjskich (wg. źródeł archiwalnych). Projekt Hans Mayr.

Źródło:

https://www.geocaching.com/geocache/GC4GKYG_rdziostow-miej-sce-kazni-1940-45

https://www.geocaching.com/geocache/GC3GNB7_cmentarz-nr-131-stroze-wyzne

https://www.geocaching.com/geocache/GC46TAH_krolowa-polska-cm-wojenny-nr-144

https://pl.wikipedia.org/wiki/Cmentarz_wojenny_nr_130_%E2%80%93_Gryb%C3%B3w

<http://groby.radaopwim.gov.pl/grob/6737/>

<http://groby.radaopwim.gov.pl/grob/6742/>

<http://www.gminagrybow.pl/pl/582/0/zabytki.html>

<http://groby.radaopwim.gov.pl/grob/6745/>

UWAGA KONKURS FACEBOOKOWY



- 1) Twój wieczór andrzejkowy – zrób zdjęcie
- 2) Polub nas na Facebooku
- 3) Wyślij wykonane zdjęcie na adres: stowarzyszenie@lgdkoronasadecka.pl
- 4) Zagłosuj na najciekawsze/najfajniejsze zdjęcie poprzez kliknięcie „Lubię to” na facebooku LGD

Pięciu właścicieli nadesłanych fotografii o największej liczbie polubień otrzyma gadżety promocyjne LGD (torby, plecaki, puzzle, gry itp). **Konkurs trwa do 5 grudnia!!!** Każdy uczestnik konkursu wyraża jednocześnie zgodę na przetwarzanie jego danych osobowych i wizerunku na potrzeby realizacji przez LGD „Korona Sądecka” działania 19 – Wsparcie dla rozwoju lokalnego w ramach inicjatywy LEADER (RLKS – rozwój lokalny kierowany przez społeczność).

ZAPROSZENIE NA IMPREZY LOKALNE W IV KWARTALE

W związku z planowanymi wydarzeniami społeczno-kulturalnymi na obszarze LGD „Korona Sądecka”, w imieniu ich Organizatorów, pragniemy serdecznie wszystkich zaprosić do wzięcia udziału w poniższych imprezach:

Gmina Grybów:

- W październiku 2016 roku w Siołkowej planowany jest VI Gminny Przegląd Dorobku Kół Gospodyń Wiejskich, w ramach którego każde koło zaprezentuje tradycyjną potrawę, przedstawi scenkę związaną ze zwyczajami wiejskimi lub zaśpiewa pieśni ludowe związane z regionem oraz zaprezentuje tradycyjne ozdoby okolicznościowe.

Gmina Chełmiec:

- 4 września 2016 roku w miejscowości Mała Wieś odbędzie się XI Przegląd Dorobku Kulturalnego i Kulinarnego Kół Gospodyń Wiejskich.
- Październik/Listopad 2016 roku w miejscowości Marcinkowice planowany jest XXIV Bieg Legionisty
- 16-18 grudnia 2016 roku w Nowym Sączu będzie miał miejsce Wielki Jarmark Bożonarodzeniowy

Miasto Grybów:

- 9 – 11 września 2016 roku przy Stadionie Miejskim w Grybowie odbędzie się Jesień Grybowska – impreza kulturalno-rozrywkowa z występami gwiazd sceny polskiej.
- 11 listopada 2016 roku w Grybowie odbędą się Obchody Święta Odzyskania Niepodległości, upamiętniające rocznicę odzyskania przez Polskę wolności w 1918 roku po 120 latach zaborów.
- 30 listopada 2016 roku w Miejskim Domu Kultury w Grybowie poprowadzony zostanie Andrzejkowy wieczór wróżb – impreza rozrywkowa dla dużych i małych.
- 4 grudnia 2016 roku w Miejskim Domu Kultury w Grybowie planowane są Mikołajki dla najmłodszych mieszkańców Grybowa.
- 31 grudnia 2016 roku w Parku Miejskim bądź Rynku Miejskim w Grybowie dla wszystkich mieszkańców będzie miało miejsce Powitanie Nowego Roku.

Gmina Kamionka Wielka:

- W październiku 2016 roku w Kamionce Wielkiej planowany jest Gminny Przegląd „Lachowskie Godonie”, który będzie miał charakter konkursu. Poprzez organizację tego przeglądu Gminny Ośrodek Kultury pragnie zainteresować gwarą ludową dzieci i młodzieży z terenu Gminy Kamionka Wielka. Celem tej imprezy jest pielęgnowanie i ochrona cennych tradycji lachowskiej gwary.
- W październiku 2016 roku w Kamionce Wielkiej odbędzie się Gminny Konkurs Piosenki Religijnej, który będzie miał charakter konkursu mającego na celu popularyzację piosenki religijnej i ewangelizację dzieci i młodzieży.
- W listopadzie 2016 roku w Kamionce Wielkiej odbędzie się Gminny Konkurs Opowiadania Bajek. Będzie miał on charakter konkursu, którego celem będzie rozbudzanie wrażliwości i zainteresowań bajkami wśród dzieci i młodzieży, wyrabianie umiejętności opowiadania bajek przez młodego człowieka.
- W listopadzie 2016 roku w Kamionce Wielkiej będzie miał miejsce GMINNY KONKURS POLSKIEJ PIEŚNI I POEZJI PATRIOTYCZNEJ. Będzie miał on na celu krzewienie i podtrzymywanie wśród dzieci i młodzieży postaw patriotycznych, przypomnienie trudnej drogi Polaków do wspólnoty wolnych narodów, ukazanie dążeń do wolności, walk i zmagania o niepodległość poprzez pryzmat utworów poetyckich, zarówno poświęconych opisom dramatycznych wydarzeń historycznych z lat 1772-1989, jak i będących wyrazem pragnień, marzeń o suwerennej Rzeczypospolitej, zaakcentowanie niezwykle istotnego i oryginalnego dla polskiej poezji wątku patriotycznego.



JUŻ WKRÓTCE!!! JUŻ WKRÓTCE!!! JUŻ WKRÓTCE!!! JUŻ WKRÓTCE!!!

Promując działalność Lokalnej Grupy Działania LGD „Korona Sądecka” pracownicy naszego stowarzyszenia w miesiącu wrześniu odwiedzą młodzież gimnazjalną w okolicznych szkołach. W pierwszej kolejności zawitamy do:

- Zespołu Szkół w Chelmcu im. Mikołaja Kopernika;
- Zespołu Szkół w Świniarsku im. bł. Ojca Jerzego Popiełuszki;
- Gimnazjum im. Ks. Stanisława Konarskiego w Grybowie;
- Gimnazjum im. Cichociemnych Spadochroniarzy Armii Krajowej w Stróżach;
- Gimnazjum w Ptaszkowej;
- Zespołu Szkół Podstawowo-Gimnazjalnych im. Władysława Jagiełły w Kamionce Wielkiej.

Fotorelacja z powyższych spotkań w najbliższym numerze.

Kecrup z cukinii

Składniki:

- 1 i ½ łyg obranej cukinii;
- ½ łyg obranej cebuli;
- 2 szklanki cukru;
- Szklanka octu 10%;
- 40 dag koncentratu pomidorowego (2 małe słoiczki);
- 3 łyżki soli;
- Łyżeczka pieprzu;
- Łyżeczka słodkiej papryki;
- Łyżeczka papryki ostrej (jeśli keczup ma być ostry)



Wykonanie:

Cukinię i cebulę zetrzeć na tarce o grubych oczkach. Posypać solą i delikatnie wymieszać. Odstawić na 3 godziny, żeby cukinia puściła sok, a cebula zmiękła. Przełożyć do wysokiego garnka.

Smażyć (bez przykrycia) na średnim ogniu 45 minut. Dodać cukier i ocet. Dusić razem 20 minut mieszając dość często, by masa warzywna nie przywarła do garnka. Dodać resztę składników i dusić jeszcze około 5 minut.

Masę warzywną wystudzić i dokładnie zmiksować, aż stanie się gładka. Wtedy ją zagotować ponownie i wrzącą przełożyć do słoiczków. Zakręcić je i odwrócić do góry dnem, do czasu, aż zupełnie wystygną.



KGW PTASZKOWA

Dżem z dyni i jabłek

Składniki:

- 1 kg dyni
- ½ kwaśnych jabłek
- 75 dag cukru
- lillka goździków
- szczypta cynamonu

Wykonanie:

Umyte jabłka oraz obraną i oczyszczoną z pestek dynię pokroić na kawałki. Włożyć do rondla, prażyć pod przykryciem i dusić około pół godziny. Przetrzeć przez sito, dodać cukier i przyprawę, smażyć aż zgęstnieje. Przełożyć dżem do wyparowanych słoiczków, szczelnie zamknąć i odstawić do ostygnięcia.

Salatka z curry

Składniki:

- 4 kg ogórków ze skórka
- ½ kg cebuli
- 1 kg papryki
- 1 kg marchwi
- 9 szkl. wody
- ¾ szkl. soli

Zalewa:

- liść selera
- 2 łyżki cukru
- 5 łyżek wody
- 2 łyżki curry
- 2 ½ szkl. cukru
- 2 ½ szkl. octu
- 1 łyżeczka ziela angielskiego
- liść laurowy

Wykonanie:

Ogórki pokroić w słupki, cebulę i paprykę w pasłki, marchew zetrzeć na tarce o grubych oczłkach. Warzywa zalać 9 szklankami wody z ¾ szklanki soli. Odstawić na 2 godziny. Odcedzić i wymieszać z ugotowaną zalewą. Uzupelnic stoiki i pasteryzować około 15 minut.



KGW BINCZAROWA

Buraczki z papryką (do słoików)

Składniki:

- 6 kg czerwonych buraków,
- 1 kg cebuli,
- 2 kg papryki czerwonej,

Zalewa:

- 1 i 1/2 szklanki octu,
- 1 i 1/2 szklanki wody,
- 3 szklanki cukru,
- 2 łyżki soli
- ziele angielskie, liść laurowy



Wykonanie:

Buraki ugotować, obrać i zetrzeć na tarce o dużych oczkach. Ocet z wodą, cukrem, solą, zielem angielskim i liściem laurowym zagotować. Paprykę i cebulę pokroić w kostkę i dodać do gotującej się zalewy. Gotować ok. 15 min. Następnie wymieszać ze startymi buraczkami i przelać do słoików. Pasteryzować ok. 20 min. Po wyjęciu odwrócić do góry dnem i pozostawić do ostudzenia

KGW MSZALNICA

NA WESOŁO

Rozmawia dwóch kolegów:

- Kupiłem żonę futro za 25 tys. zł i nie odzywa się do mnie od dwóch tygodni.
- Dlaczego? Nie podobało się jej?
- Nie, taki był układ ☺

Źródło: zasłyszane na Biesiadzie u Bartnika

Spotkanie w lesie.

Lew zbiera towarzystwo i mówi:

- Teraz podzielimy się: mądre zwierzaki na prawo, a ładne na lewo.

I tak sowa biegnie na prawo, inne zwierzaki za nią, pozostałe na lewo, a żaba została na środku.

- No i co ty żaba robisz?
- No przecież się, nie rozdwoję!!! ☺

Źródło: zasłyszane na Lecie w Dolinie Kamionki

Dżungla. Na gałęzi wiszą dwa leniwcę. Mija pierwszy dzień i nic. Mija drugi i też nic. To samo trzeciego dnia. Czwartego dnia jeden z leniwców powoli ruszył głową.

Na to drugi:

- Roman, aleś ty nerwowy! ☺

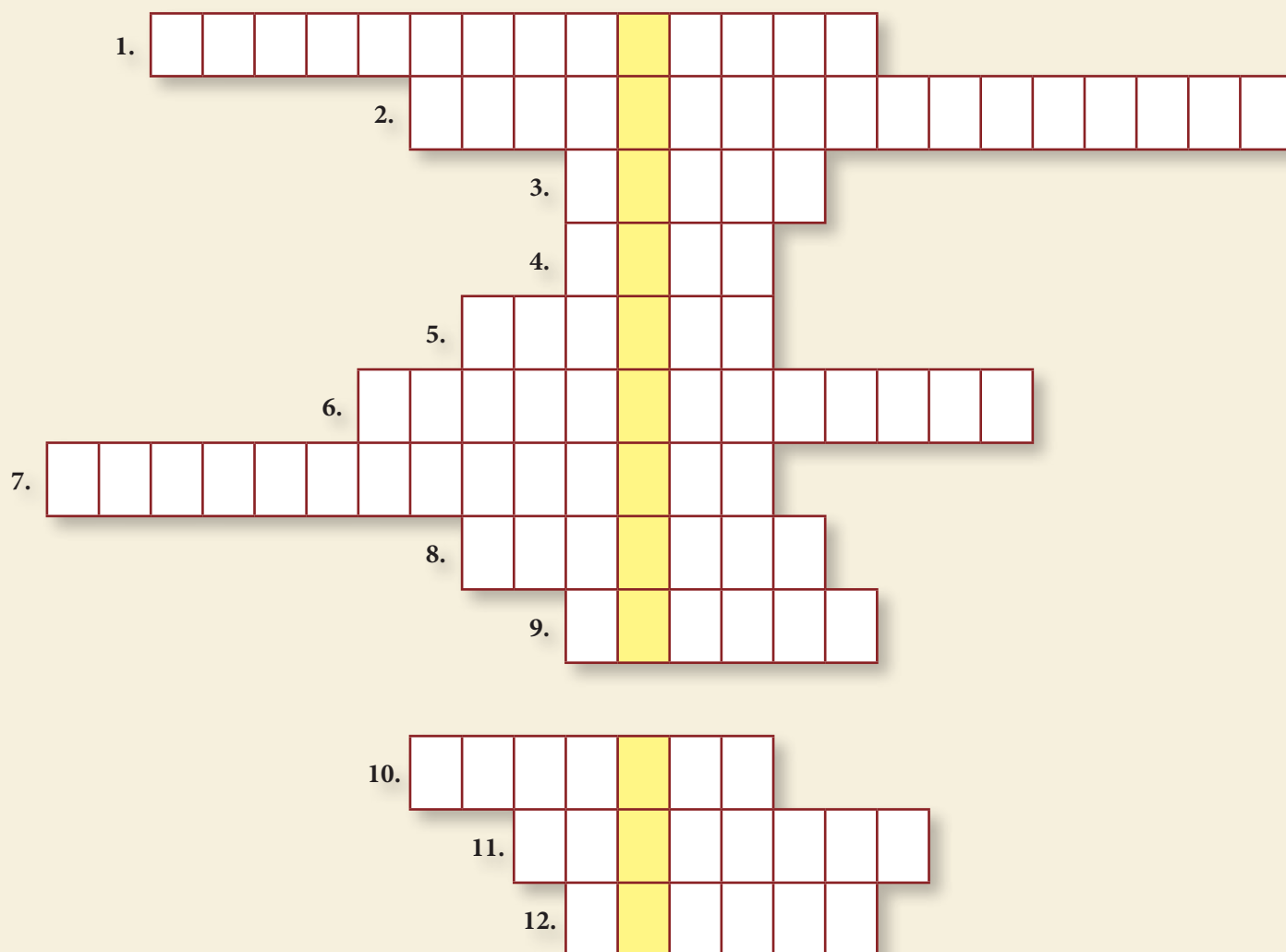
Dwóch więźniów rozmawia:

- Ile dostałeś?
- 15 lat.
- Za co?
- Za pomoc medyczną.
- Jak to?
- Teściowa miała krwotok z nosa, no to jej założyłem opaskę uciskową na szyję. ☺

Źródło: zasłyszane na Imieninach Gminy Chełmiec

KRZYŻÓWKA Z KORONĄ SĄDECKĄ

Drodzy Czytelnicy, przygotowaliśmy dla Państwa krzyżówkę z nagrodami. Litery na żółtym tle utworzą hasło. Wszystkie pytania zostały skonstruowane w oparciu o materiał niniejszego wydania Magazynu Lokalnego Korony Sądeckiej. Rozwiązanie prosimy nadsyłać do 18 listopada 2016 r. na adres mailowy: stowarzyszenie@lgdkoronasadecka.pl w temacie wpisując „krzyżówka”. W treści wiadomości prosimy o podanie, oprócz hasła, imienia i nazwiska osoby rozwiązującej krzyżówkę. Wśród osób, które nadeślą prawidłowe hasło, zostanie rozlosowanych 5 nagród w postaci gadżetów promocyjnych LGD (plecaki, gry, wydawnictwa).



1. Nazwa kosztów projektu, które zostaną zrefundowane.
2. Obszar wspierany przez LGD w ramach celu 1 Lokalnej Strategii Rozwoju, związany z tworzeniem miejsc pracy.
3. Operacja, której beneficjent będący LGD udziela innym podmiotom środków finansowych na realizację zadań służących osiągnięciu wyznaczonego celu.
4. Organ, który wybiera operacje oraz ustala kwotę wsparcia w ramach realizacji LSR.
5. Może być projektowy lub domowy.
6. Nazwa kryterium wyboru operacji, które zakłada wykorzystanie nowych metod/instrumentów/rozwiązań.
7. Określa szczegółowe warunki oraz tryb przyznawania pomocy finansowej w ramach poddziałania „Wsparcie na wdrażanie operacji w ramach strategii rozwoju lokalnego kierowanego przez społeczność”.
8. Warzywo często używane do przetworów jesiennych. Przepis z użyciem tego warzywa został zaprezentowany w tym magazynie.
9. Forma zabezpieczenia należytego wykonania przez beneficjenta zobowiązania.
10. Rok, który rozpoczął się 1 września.
11. Patriotyczny miesiąc.
12. Popularna zabawa andrzejkowa.



Plan Lekcji

I półrocze

Poniedziałek

1.
2.
3.
4.
5.
6.
7.
8.

Wtorek

1.
2.
3.
4.
5.
6.
7.
8.

Środa

1.
2.
3.
4.
5.
6.
7.
8.

Czwartek

1.
2.
3.
4.
5.
6.
7.
8.

Piątek

1.
2.
3.
4.
5.
6.
7.
8.



Plan Lekcji

II półrocze



Dołącz do nas
na facebooku

Zapraszamy
do współpracy

ww.lgdkoronasadecka.pl • stowarzyszenie@lgdkoronasadecka.pl • ul. Papieska 2, 33-395 Chełmiec • tel. 18 414 56 55 • kom. 660 675 601

Poniedziałek	Wtorek	Środa	Czwartek	Piątek
1.	1.	1.	1.	1.
2.	2.	2.	2.	2.
3.	3.	3.	3.	3.
4.	4.	4.	4.	4.
5.	5.	5.	5.	5.
6.	6.	6.	6.	6.
7.	7.	7.	7.	7.
8.	8.	8.	8.	8.

